

Vario Network Security Suite Ver1.0.1

リリース日: 2020年4月1日

平素よりVario Network Security Suite をご利用いただきまして誠にありがとうございます。
3月の月次アップデートが完了いたしましたので、お知らせいたします。

追加実装

【VNF】 スキャン結果が見やすくなりました

Network Finderのスキャン結果一覧にスキャンしたアドレスの数の概要を表示するようにしました。

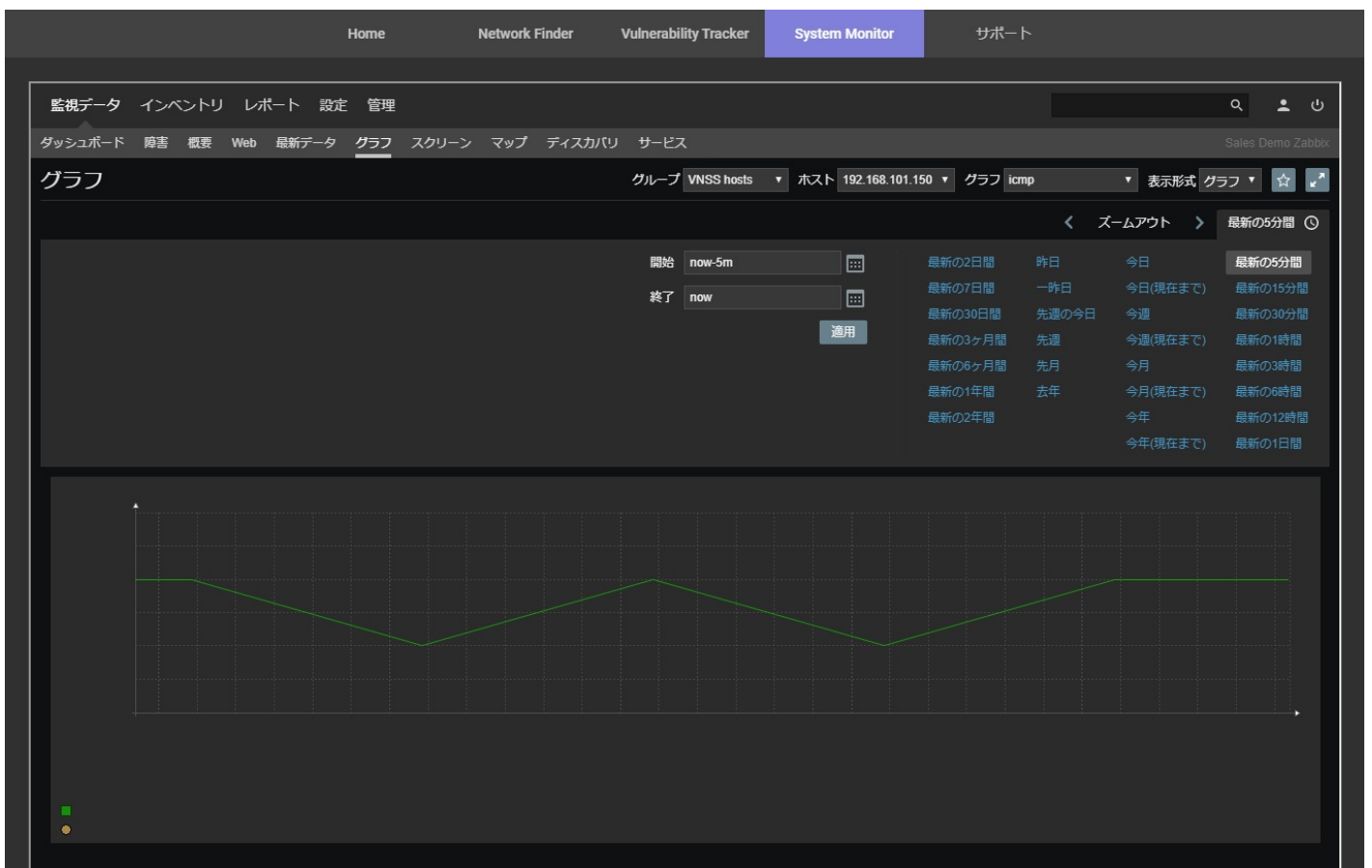
The screenshot displays the Network Finder interface. At the top, there is a navigation bar with tabs for Home, Network Finder (selected), Vulnerability Tracker, System Monitor, and サポート. Below this is a sub-navigation bar with 管理グループ, V-SENSOR, and 資産管理情報. The main content area shows the current management group as 'green' and a search icon. There are buttons for '戻る', '管理グループの設定', and 'スキャン'. The main heading is 'スキャン結果詳細' with a search icon. Below this, it says 'スキャン完了'. A summary bar shows: ノード数: 259 (一覧を表示), アドレス数: 259, ノード集約数: 2, NIC集約数: 1, and アドレス集約数: 256. There are two panels: '使用したスキャン設定' and 'スキャン情報'. The '使用したスキャン設定' panel shows V-SENSOR: vnfDemo, スキャンしたネットワーク: 192.168.12.0/23, and 除外したネットワーク. The 'スキャン情報' panel shows 実行日時: 2019-07-29 20:25 +09:00, 完了日時: 2019-07-29 20:37 +09:00, 実行にかかった時間: 731 秒, and ステータス: 完了. At the bottom, there is a button 'このスキャン結果を削除する' and a red '削除' button.

【VNF】 VNFからVSMへホストの自動登録ができるようになりました

VNFで取得した端末情報をVSMへ自動で登録できるようになりました。

【VSM】 ping監視にグラフが自動で表示されるようになりました

デフォルトのping監視にグラフが表示されるようになりました。



【サポート】マニュアルやスクリプトがサポートメニューからダウンロードできるようになりました

サポートメニューの**ダウンロード**からご利用手引きやVNFのマニュアル、スキャン設定用スクリプト等をダウンロードできるようになりました。

サポート

ダウンロード


ご利用の際に必要な手順をまとめたマニュアルや、設定のために必要なスクリプトのダウンロードページです。

ダウンロードをクリックするとローカルに保存されます。

■ご利用ガイド

- ・VNSS全体のご利用手順書

Vario Network & Security Suite ご利用手順書 


ダウンロード 

- ・VNF詳細情報取得のための設定方法

【Windows】VNFクイックスタートガイド 

ダウンロード 

【Windows】グループポリシーを用いたスキャン 

ダウンロード 


【SSH】VNFクイックスタートガイド 

ダウンロード 

■設定スクリプト

- ・Windows

WinRM設定スクリプト 

ダウンロード 

- ・SSH

SSH設定スクリプト 

ダウンロード 

【サポート】システム稼働状況が確認できるようになりました

サポートメニューのトップから **システム稼働状況** をお知らせするページへアクセスできるようになりました。

※別ページへ遷移します

弊社サービスの稼働状況はこちらからご確認いただけます。

【サポート】お問い合わせフォームを開設しました

サポートメニューの **お問い合わせ** をメールフォームに変更しました。
機能やサービスについてのご不明点等、お気軽にお問い合わせください。

サポート

システム稼働状況

[システム稼働状況 \(別ページに移ります\)](#)

お問い合わせ

以下にお問い合わせ内容を入力して、「送信」ボタンを押してください。

対象サービス

概要

お問い合わせ内容

送信